

Dobrý den!

Bohužel epidemiologická situace nám nedovolí společně se setkávat, hrát si a učit se v MŠ. Proto vám posíláme nabídku činností pro distanční výuku.

PROJDEME SE DO POHÁDKY ZA PRINCEZNOU ZA KRÁLEM

POHÁDKY

- Poznáte pohádky na obrázcích?



Pracovní listy pro kroužek Chytrolín

JAZYKOVÉ VNÍMÁNÍ

Poznáš podle obrázků pohádku? Když budete mít chvíli, můžete si je doma přečíst. Případně si můžete poslechnout miniopery od Svěráka a Uhlíře.

1	
2	
3	
4	
5	
6	
7	

Určitě jste poznaly na 1.řádku pohádku „O Šípkové Růžence“-O co se píchla princezna?, Které rostliny mají trny?, O co se ještě můžeme píchnout?- přemýšlejte a vyprávějte si .

Pojmenuj postavy a věci na obrázcích-co slyšíš na začátku, na konci slova , kolik mají slabik?-vymyslete slova od stejné hlásky.

Můžete se naučit básničku:


DO POHÁDKY

Projdeme se do pohádky za princeznou
za králem,
pak zas půjdem všichni zpátky,
dlouho my tam nebudem.
Princeznička s korálkami, rytíř cválá
na koni,
hloupý Honza, Zlatovláska, všechny
najdeš v té zemi.
Potkat můžem ježibabu, vílu, čerty,
Vodníky,
Někdy zase loupežníky, jak je ten svět veliký.

HRADY A ZÁMKY

KNIHY APÍSMO

-nakreslete hradby (do krupice na plechu nebo tácu)




-najdi v novinách nebo časopisech písmena, která tvoří slova , vystřižni a nalep

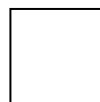
ZÁMEK HRAD

-spočítej, kolik je kterých tvarů a zámek vybarvi

- žlutou barvou

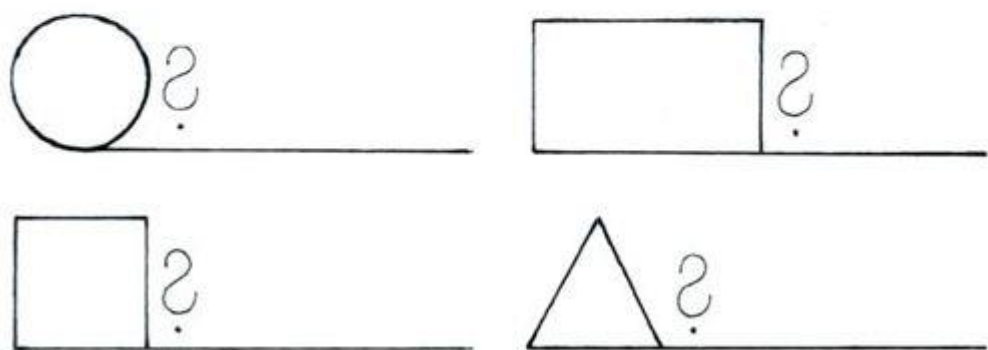



-modrou barvou



-červenou barvou

- zelenou barvou



KOSTKY

- postavte věže- použijte tolik kostek, kolik vám padne na hrací kostce(nebo na dvou)
- postavte si hrad nebo zámek z jakékoliv stavebnice nebo materiálu

DÍLNA

-Zkuste vytvořit zámek nebo hrad z papírových ruliček a kartonu a vyzdobit ho dle vlastní fantazie




STOLNÍ HRY

-zahrajte si pohádkové pexeso

MANIPULACE

-postavte zámek ze sirek nebo dřívěk ,stejný jako rodiče (podle předlohy),



Jděte na pro cházku na NÁCHODSKÝ ZÁMEK, prohlédněte si ho i z protějších kopců.

PRINCEZNY, PRINCOVÉ A RYTÍŘI

ATELIÉR

-vytvořte jakoukoliv technikou obrázek princezny nebo prince (rytíře)

POHYB

- zkuste přejít kládu - jako rytíř lávku
- vylézt na průlezku- princ do věže
- házet kroužky na „meč“-hod na cíl

DOMÁCNOST

-společně si upečte jablíčkové růžičky z listového těsta



[video pro přípravu](#)

KNIHY A PÍSMO

-vyzdobte šaty princezně (dolní oblouk)

Το φόρεμα της πριγκίπισσας




ΟΝΟΜΑ:

ΗΜΕΡΟΜΗΝΙΑ:

STOLNÍ HRY

NOM: _____



-hledejte rozdíly, dokreslete

Na každém zámku pracovalo vždy mnoho šikovných pomocníků, kteří umí třeba utírat nádobí, chystat na stůl, skládat oblečení, postarat se o zvířátka....- využijte je i doma



Přejeme mnoho zábavy a úspěchů při plnění alespoň některých z nabídnutých činností , těšíme se na vaše výtvary, případně fotografie staveb a rytířských klání.